

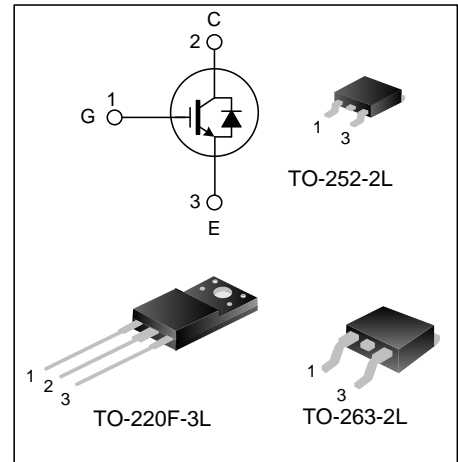
5A、600V绝缘栅双极型晶体管

描述

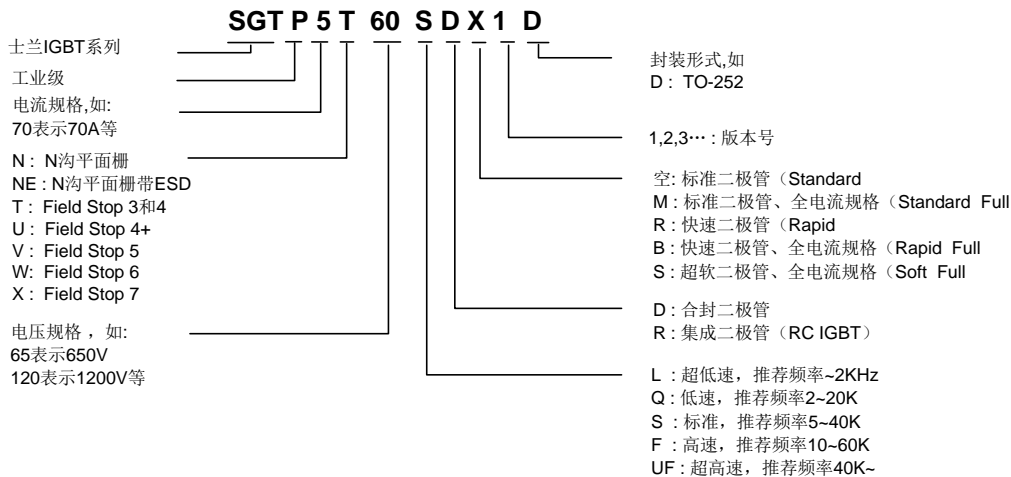
SGTP5T60SD1D/F/S 绝缘栅双极型晶体管采用士兰微电子第三代场截止 (Field Stop) 工艺制作, 具有较低的导通损耗和开关损耗, 该产品可应用于 UPS, SMPS 以及 PFC 等领域。

特点

- ◆ 5A, 600V, $V_{CE(sat)}$ (典型值)=1.5V@ $I_C=5A$
- ◆ 低导通损耗
- ◆ 快开关速度
- ◆ 高输入阻抗



命名规则



产品规格分类

产品名称	封装形式	打印名称	环保等级	包装方式
SGTP5T60SD1DTR	TO-252-2L	P5T60SD1	无卤	编带
SGTP5T60SD1F	TO-220F-3L	P5T60SD1	无铅	料管
SGTP5T60SD1S	TO-263-2L	P5T60SD1S	无卤	料管
SGTP5T60SD1STR	TO-263-2L	P5T60SD1S	无卤	编带

极限参数(除非特殊说明, $T_C=25^{\circ}\text{C}$)

参数	符号	参数范围			单位
		SGTP5T60SD1D	SGTP5T60SD1F	SGTP5T60SD1S	
集电极-射极电压	V_{CE}	600			V
栅极-射极电压	V_{GE}	± 30			V
集电极电流	I_C	$T_C=25^{\circ}\text{C}$			A
		$T_C=100^{\circ}\text{C}$			
集电极脉冲电流	I_{CM}	15			A
二极管电流	I_F	10			A
短路维持时间 ($V_{GE}=15\text{V}$, $V_{CC}=300\text{V}$)	T_{sc}	10			μs
耗散功率 ($T_C=25^{\circ}\text{C}$)	P_D	82	35	83	W
工作结温范围	T_J	$-55\sim+150$			$^{\circ}\text{C}$
贮存温度范围	T_{stg}	$-55\sim+150$			$^{\circ}\text{C}$

热阻特性

参数	符号	参数范围			单位
		SGTP5T60SD1D	SGTP5T60SD1F	SGTP5T60SD1S	
芯片对管壳热阻 (IGBT)	$R_{\theta JC}$	1.51	3.6	1.5	$^{\circ}\text{C/W}$
芯片对管壳热阻 (FRD)	$R_{\theta JC}$	2.14	3.7	2.6	$^{\circ}\text{C/W}$
芯片对环境的热阻	$R_{\theta JA}$	72.0	63	51	$^{\circ}\text{C/W}$

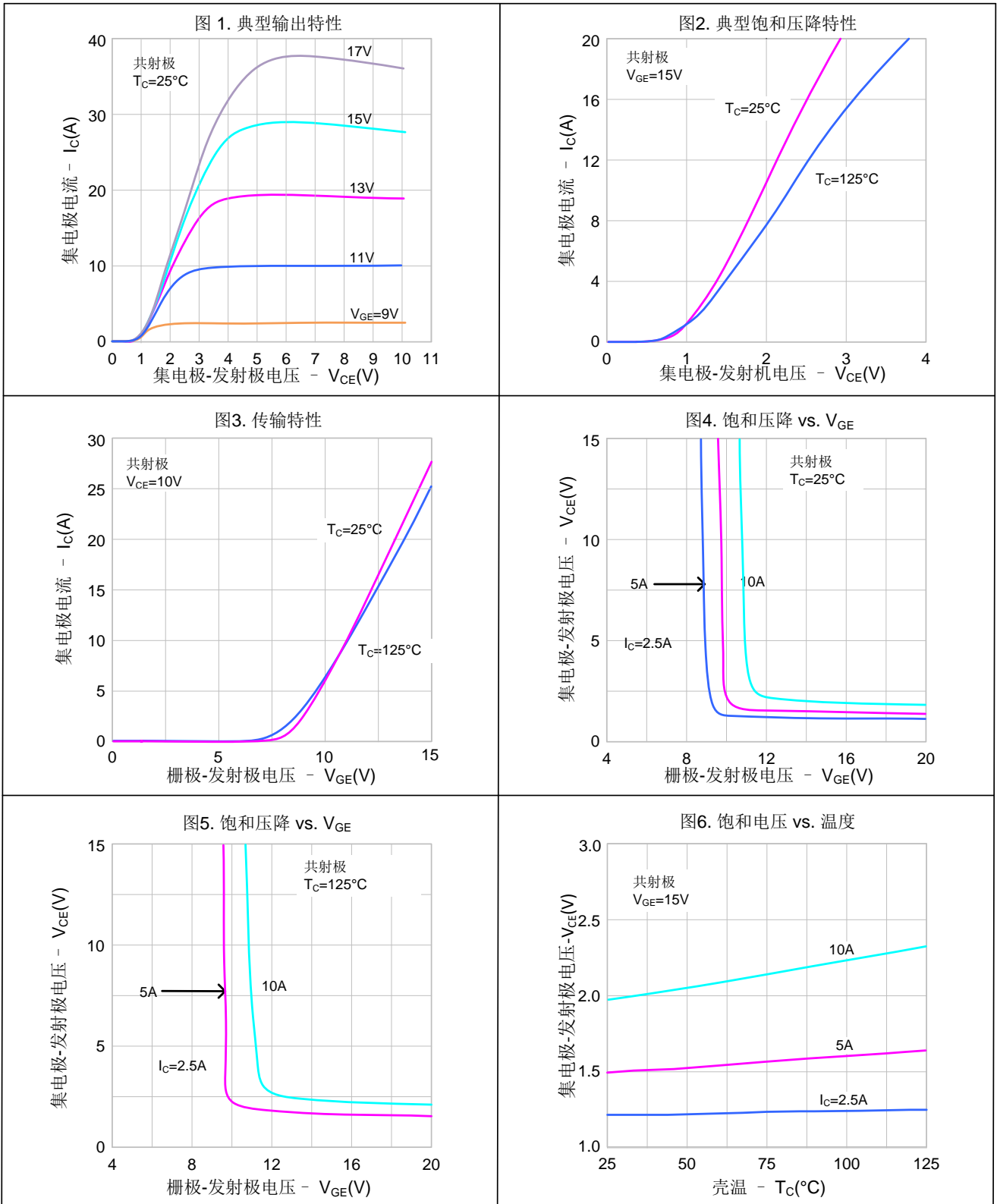
IGBT 电性参数(除非特殊说明, $T_c=25^\circ\text{C}$)

参数	符号	测试条件	最小值	典型值	最大值	单位
集射击穿电压	BV_{CE}	$V_{GE}=0V, I_C=250\mu A$	600	--	--	V
集射漏电流	I_{CES}	$V_{CE}=600V, V_{GE}=0V$	--	--	200	μA
栅射漏电流	I_{GES}	$V_{GE}=20V, V_{CE}=0V$	--	--	± 400	nA
栅极开启电压	$V_{GE(th)}$	$I_C=250\mu A, V_{CE}=V_{GE}$	3.5	5.5	6.5	V
饱和压降	$V_{CE(sat)}$	$I_C=5A, V_{GE}=15V$	--	1.5	2.0	V
		$I_C=5A, V_{GE}=15V, T_C=125^\circ\text{C}$	--	1.7	--	V
输入电容	C_{ies}	$V_{CE}=30V$	--	340	--	pF
输出电容	C_{oes}	$V_{GE}=0V$	--	26	--	
反向传输电容	C_{res}	$f=1\text{MHz}$	--	7.6	--	
开启延迟时间	$T_{d(on)}$	$V_{CE}=400V$ $I_C=5A$ $R_g=10\Omega$	--	7	--	ns
开启上升时间	T_r		--	14	--	
关断延迟时间	$T_{d(off)}$		--	18	--	
关断下降时间	T_f		--	145	--	
导通损耗	E_{on}	$V_{GE}=15V$	--	0.2	--	mJ
关断损耗	E_{off}	感性负载	--	0.07	--	
开关损耗	E_{st}		--	0.27	--	
栅电荷	Q_g	$V_{CE} = 400V, I_C=5A, V_{GE} = 15V$	--	18.5	--	nC
发射极栅电荷	Q_{ge}		--	5.1	--	
集电极栅电荷	Q_{gc}		--	8.6	--	

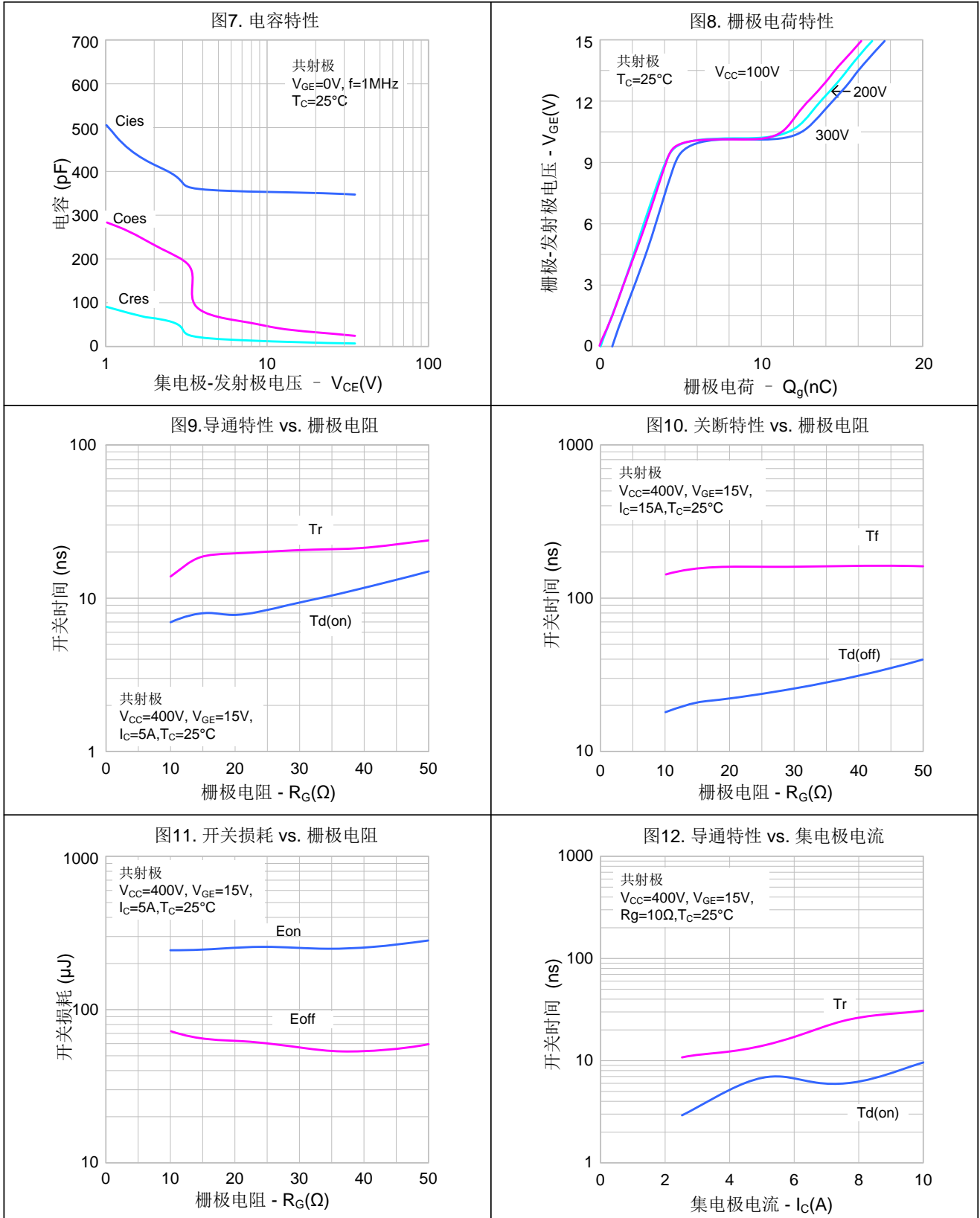
FRD 电性参数(除非特殊说明, $T_c=25^\circ\text{C}$)

参数	符号	测试条件	最小值	典型值	最大值	单位
二极管正向压降	V_{FM}	$I_F=5A, T_C=25^\circ\text{C}$	--	1.3	1.8	V
		$I_F=5A, T_C=125^\circ\text{C}$	--	1.1	--	
二极管反向恢复时间	T_{rr}	$I_{ES}=5A, di_{ES}/dt=200A/\mu s$	--	40	--	ns
二极管反向恢复电荷	Q_{rr}	$I_{ES}=5A, di_{ES}/dt=200A/\mu s$	--	80	--	nC

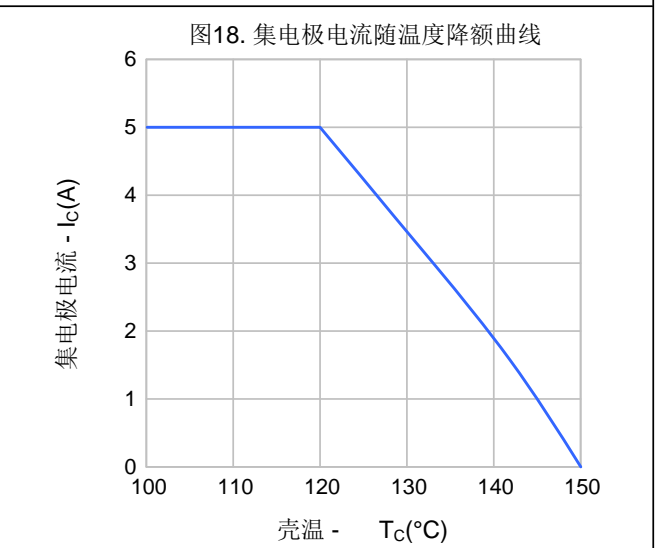
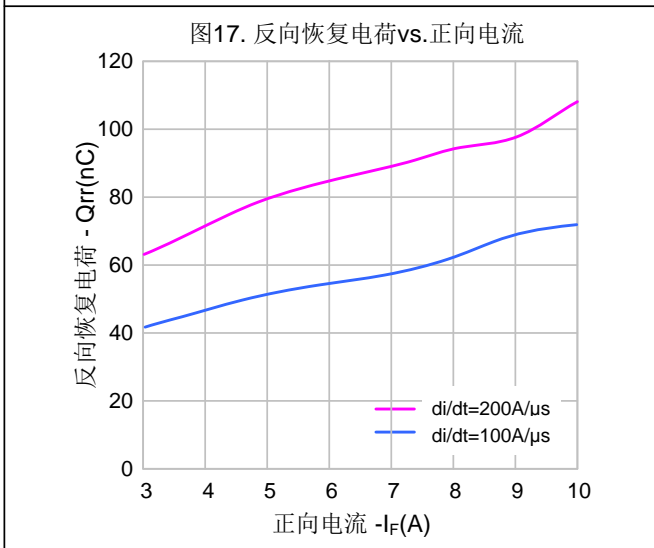
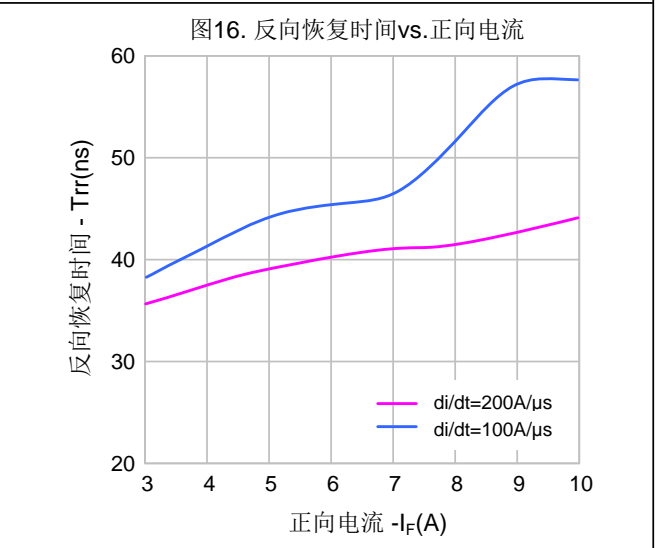
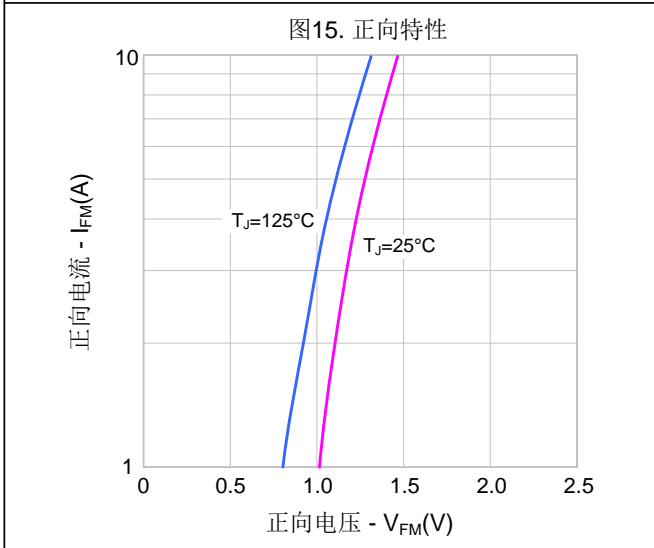
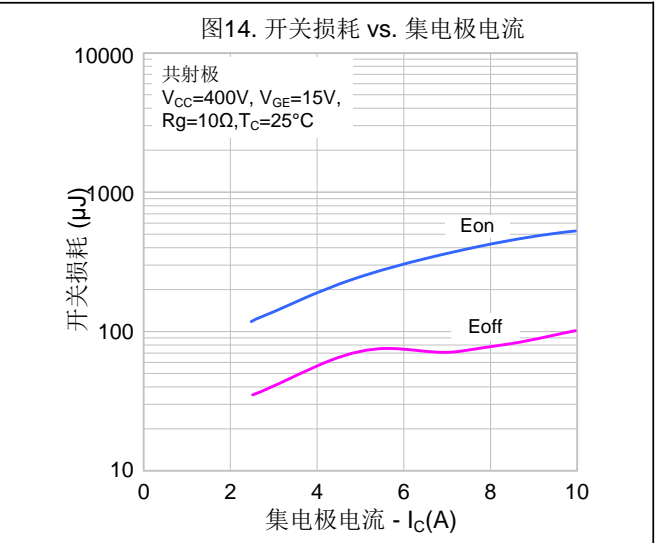
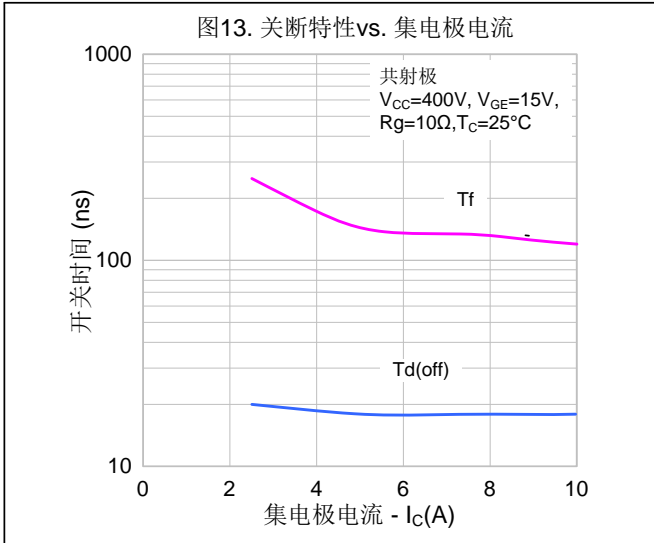
典型特性曲线



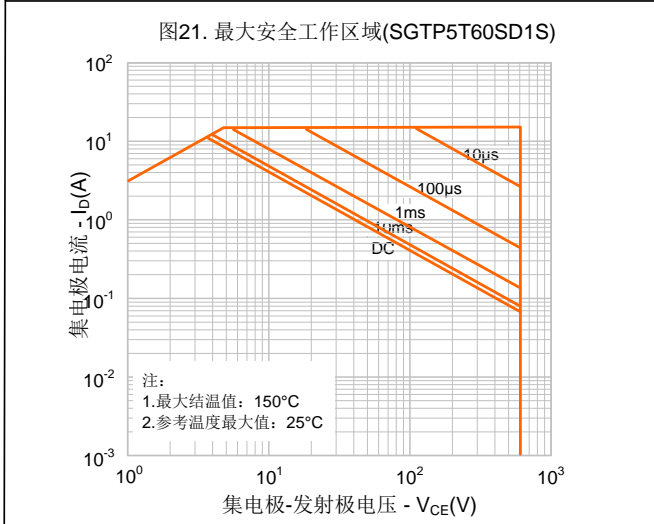
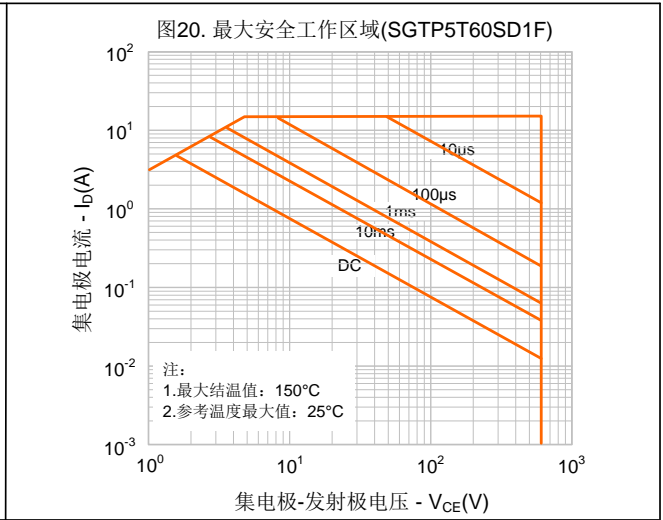
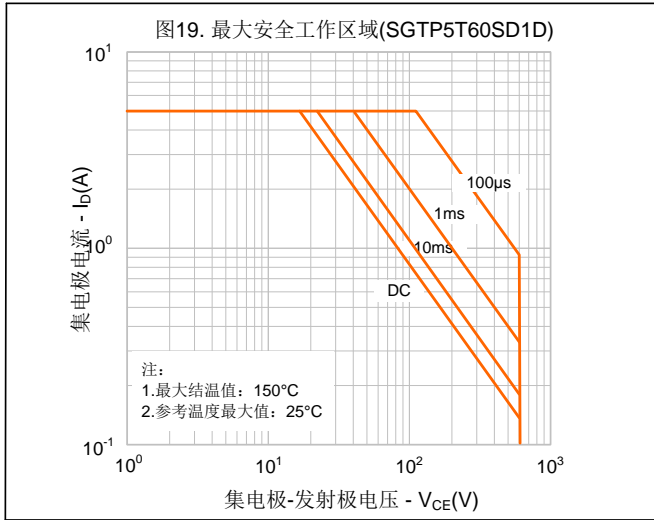
典型特性曲线 (续)



典型特性曲线 (续)



典型特性曲线 (续)



封装外形图

TO-252-2L 单位：毫米

SYMBOL	MILLIMETER		
	MIN	NOM	MAX
A	2.10	2.30	2.50
A1	0	—	0.127
b	0.66	0.76	0.89
b3	5.10	5.33	5.46
c	0.45	—	0.65
c2	0.45	—	0.65
D	5.80	6.10	6.40
E	6.30	6.60	6.90
e	2.30TYP		
H	9.60	10.10	10.60
L	1.40	1.50	1.70
L1	2.90REF		
L4	0.60	0.80	1.00

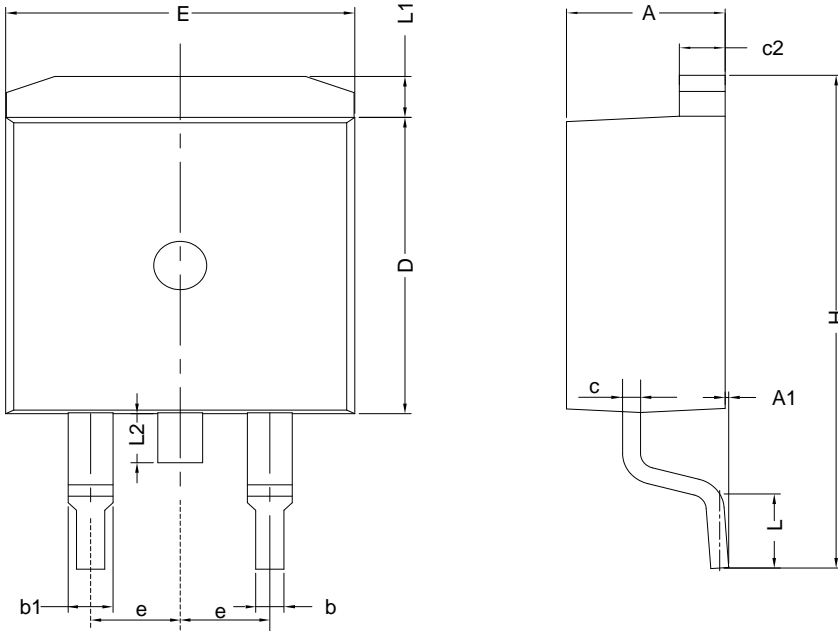
TO-220F-3L 单位：毫米

SYMBOL	MILLIMETER		
	MIN	NOM	MAX
A	4.42	4.70	5.02
A1	2.30	2.54	2.80
A3	2.50	2.76	3.10
b	0.70	0.80	0.90
b2	—	—	1.47
c	0.35	0.50	0.65
D	15.25	15.87	16.25
D1	15.30	15.75	16.30
D2	9.30	9.80	10.30
E	9.73	10.16	10.36
e	2.54BSC		
H1	6.40	6.68	7.00
L	12.48	12.98	13.48
L1	—	—	3.50
φP	3.00	3.18	3.40
Q	3.05	3.30	3.55

封装外形图(续)

TO-263-2L

单位: 毫米



SYMBOL	MILLIMETER		
	MIN	NOM	MAX
A	4.30	4.57	4.72
A1	0	0.10	0.25
b	0.71	0.81	0.91
c	0.30	—	0.60
c2	1.17	1.27	1.37
D	8.50	—	9.35
E	9.80	—	10.45
e	2.54BSC		
H	14.70	—	15.75
L	2.00	2.30	2.74
L1	1.12	1.27	1.42
L2	—	—	1.75

重要注意事项:

- ◆ 士兰保留说明书的更改权, 恕不另行通知。客户在下单前应获取我司最新版本资料, 并验证相关信息是否最新和完整。
- ◆ 我司产品属于消费类和/或民用类电子产品。
- ◆ 在应用我司产品时请不要超过产品的最大额定值, 否则会影响整机的可靠性。任何半导体产品特定条件下都有一定的失效或发生故障的可能, 买方有责任在使用我司产品进行系统设计、试样和整机制造时遵守安全标准并采取安全措施, 以避免潜在失败风险可能造成人身伤害或财产损失情况的发生。
- ◆ 购买产品时请认清我司商标, 如有疑问请与本公司联系。
- ◆ 转售、应用、出口时请遵守中国、美国、英国、欧盟等国家、地区和国际出口管制法律法规。
- ◆ 产品提升永无止境, 我公司将竭诚为客户提供更优秀的产品!
- ◆ 我司网站 <http://www.silan.com.cn>

产品名称:	SGTP5T60SD1D/F/S	文档类型:	说明书
版 权:	杭州士兰微电子股份有限公司	公司主页:	http://www.silan.com.cn

版 本: 1.5

修改记录:

1. 添加短路保护时间
 2. 更新说明书模板
-

版 本: 1.4

修改记录:

1. 增加环境热阻
-

版 本: 1.3

修改记录:

1. 更新命名规则
-

版 本: 1.2

修改记录:

1. 添加 TO-263-2L 和 TO-220F-3L
 2. 添加降额曲线
-

版 本: 1.1

修改记录:

1. 修改 V_{GE} 的大小
-

版 本: 1.0

修改记录:

1. 正式版本发布
-
-